

Государственное бюджетное дошкольное образовательное учреждение
детский сад №6 компенсирующего вида
Московского района Санкт-Петербурга

Проект
«Осень Золотая»

1-я младшая группа «Веснушки»



Воспитатели:

Артеменко Н.Г. Колоколова Н.В.

Учитель -дефектолог: Шемякина И.Н.




Цель проекта: познакомить детей с красотой осенней природы

Задачи проекта:

- Познакомить детей с понятием «время года-осень», с сезонными изменениями в природе происходящими осенью.
- Расширять представления о многообразии и пользе овощей и фруктов.
- Воспитывать у детей положительное отношение к природе, умение видеть прекрасное в разное время года.
- Воспитывать бережное отношение к природе

Задачи для родителей:

- Изготовление поделок из осеннего природного материала.
- Формирование экологического воспитания у детей.



Актуальность: часто взрослые забывают понаблюдать с ребенком, полюбоваться красотой мира природы, не поддерживают детскую любознательность. Именно ранний возраст - самое благоприятное время для накопления представлений об окружающем мире. Необходимо не только показать детям, какой прекрасный мир их окружает, но и объяснить почему нужно беречь и любить природу.

Проблема: у детей младшего возраста слишком маленький жизненный опыт и знания о природе. Они не знакомы с происхождением тех или иных явлений, не могут ответить на интересующие их вопросы; «Зачем опадает листва?», «Куда прячутся насекомые?» и т.д.

Дети младшего возраста только начинают познавать мир, явления природы.

Тип проекта: групповой, информационный, познавательно-творческий

Продолжительность проекта: краткосрочный
(2 недели)

Участники проекта: дети 1 младшей группы, воспитатели,
учитель-дефектолог, родители.



Этапы проектной деятельности

1 этап- подготовительный:

1. Сбор материала необходимого для реализации проекта
2. Организация предметно-развивающей среды по теме проекта
3. Подбор наглядно-дидактических пособий (иллюстрации, игры, натуральные овощи и фрукты; муляжи овощей, фруктов; предметные картинки с изображением овощей, фруктов)
4. Подбор информационного материала(стихи, сказки,загадки)



2 этап - основной
Работа с детьми:
Образовательная область
«Социально- коммуникативное развитие»

Беседы с детьми:

- «Осень в гости к нам пришла»
- «Какая сегодня погода»
- «Дары осени»
- «Что мы видели по дороге в детский сад»
- Рассматривание картины «Осень»



Образовательная область
«Познавательное развитие»

- Рассматривание картин
«Уборка урожая»
«Прогулка в лесу»
- «Загадки об овощах»
Д/И - «Найди такой же листик»
«Что лежит в мешочке»
«Что нам осень подарила?»



Образовательная область
«Речевое развитие»

Чтение художественной литературы:

- Русская народная сказка «Репка»
- А.Плещеев «Осень наступила»
- З.Александрова «Дождик»
- М.Пришвин «Листопад»
- Отгадывание загадок, заучивание стихотворений.



Образовательная область
«Художественно-эстетическое развитие»
Рисование «Разноцветные листья»

Рисование на темы: «Осеннее дерево»,
«Золотой листочек»,
«Дождик- кап, кап».

Лепка: «Морковка»,
«Грибочек».



Образовательная область
«Физическое развитие»

Физминутки:

«Мы листики осенние»
«Ветер дует нам в лицо»
«Ходит осень по дорожке»

Пальчиковые игры:

«Вышли пальчики гулять»
«Мы капусту рубим»
«Дождик»





Работа с родителями:

1. Консультация для родителей «Как сберечь природу»
2. Папка -передвижка «Осенняя одежда детей на прогулку»
3. Привлечение родителей с сбору материала для поделок
- 4 .Оформление выставки семейных работ «Эти забавные животные»




3 этап -Заключительный


- У детей сформировались начальные знания об осени, её признаках и дарах.
- Выставка детской коллективной работы «Осеннее дерево»
- Выставка поделок выполненных родителями с детьми дома «Эти забавные животные»
- Итоговое мероприятие проекта для детей : развлечение «Осень,осень в гости просим!»

ФОТООТЧЕТ

Выставка поделок «Осенние фантазии»



Утренник «Здравствуй, осень золотая»





Спасибо за внимание!